



# AUTOEVALUACIÓN DE ÉTICA E INTEGRIDAD 2024



SECRETARÍA DE DESARROLLO RURAL  
(SDR)

Saltillo, Coahuila. 30 de septiembre 2024



**NUMERO DE SERVIDORES PÚBLICOS PARTICIPANTES:**

**134**

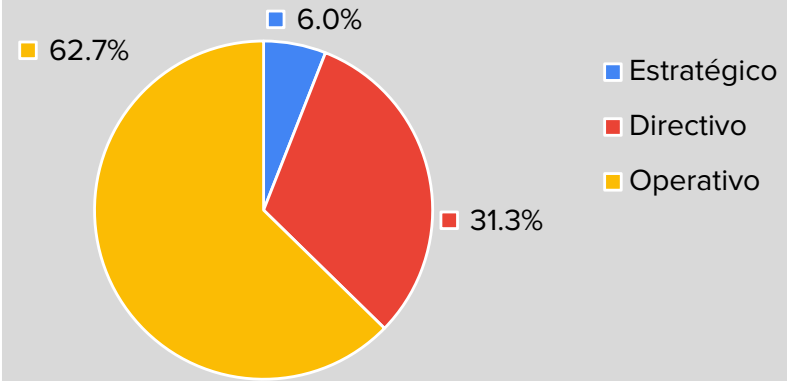
**RESULTADO DE LA INSTITUCIÓN:**

**95.64%**

**NIVEL DE RESPONSABILIDAD**

	Núm. Participantes	%
Estratégico	8	6.0%
Directivo	42	31.3%
Operativo	84	62.7%
	<b>134</b>	<b>100.0%</b>

**PARTICIPACIÓN POR NIVEL DE RESPONSABILIDAD**

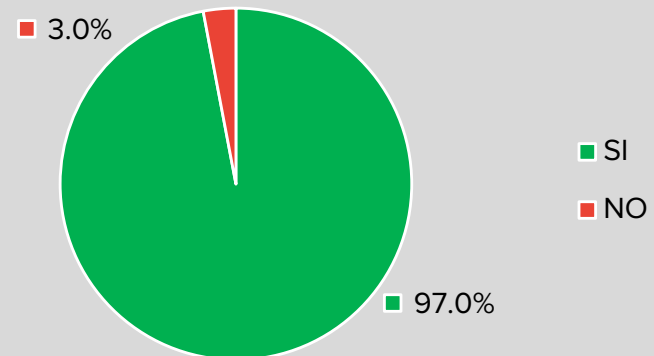


**SECCIÓN I.- NORMAS DE CONDUCTA Y DIFUSIÓN**

¿Tengo conocimiento del Código de Ética para los Servidores Públicos de la Administración Pública del Estado de Coahuila de Zaragoza?

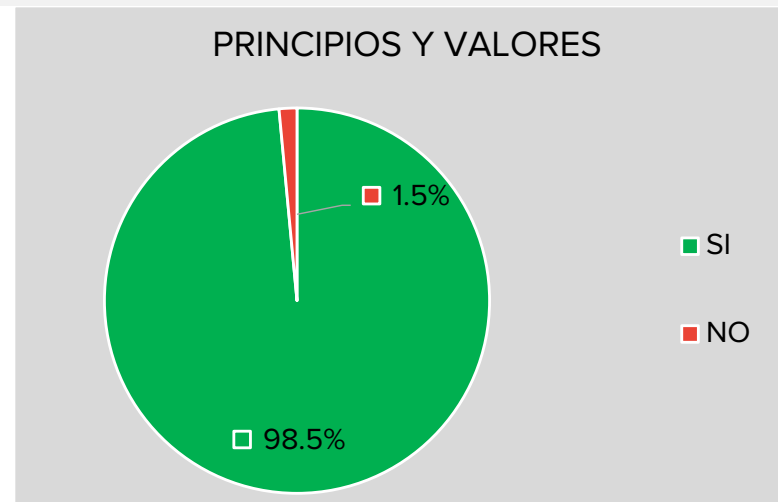
Respuesta	Núm. Participantes	%
SI	130	97.0%
NO	4	3.0%
	<b>134</b>	<b>100.0%</b>

**CONOCIMIENTO DEL CÓDIGO DE ÉTICA**



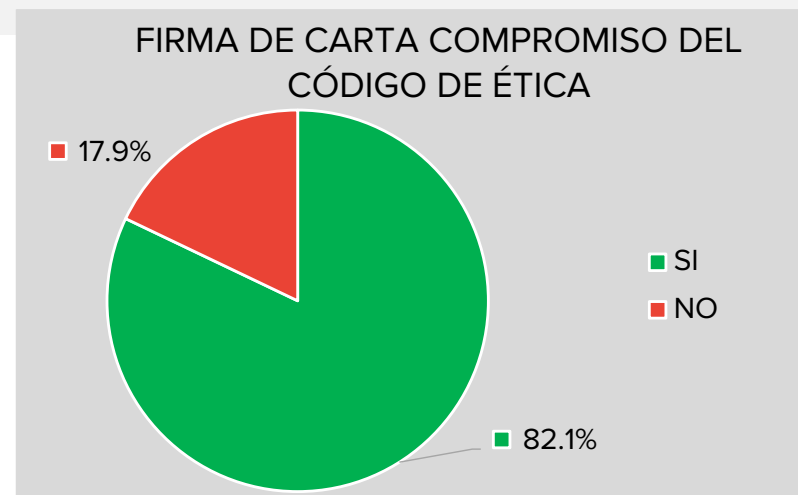
¿En la institución se han difundido los principios y valores del Código de Ética?

Respuesta	Núm. Participantes	%
SI	132	98.5%
NO	2	1.5%
	<b>134</b>	<b>100.0%</b>



¿He firmado la carta compromiso para el cumplimiento del Código de Ética para los Servidores Públicos de la Administración Pública del Estado de Coahuila de Zaragoza?

Respuesta	Núm. Participantes	%
SI	110	82.1%
NO	24	17.9%
	<b>134</b>	<b>100.0%</b>



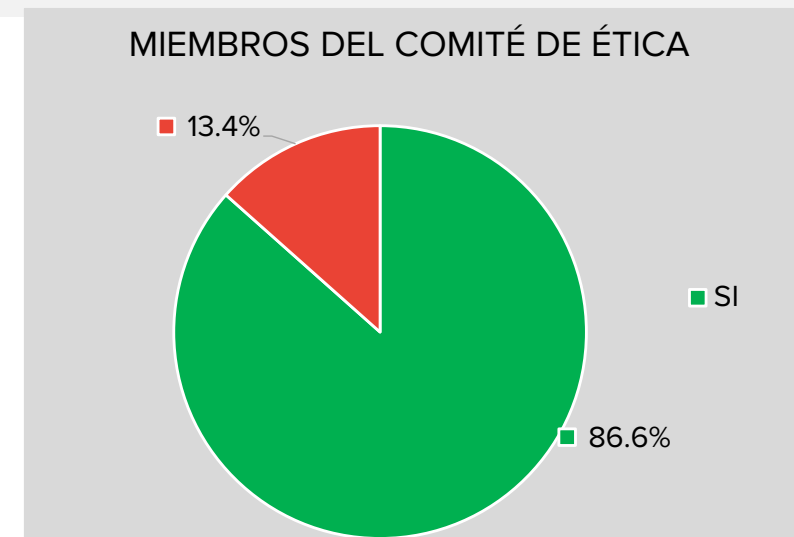
¿Tengo conocimiento de que puedo enfrentar conflictos de interés, en el desempeño de mis funciones y de cómo proceder?

Respuesta	Núm. Participantes	%
SI	129	96.3%
NO	5	3.7%
	<b>134</b>	<b>100.0%</b>



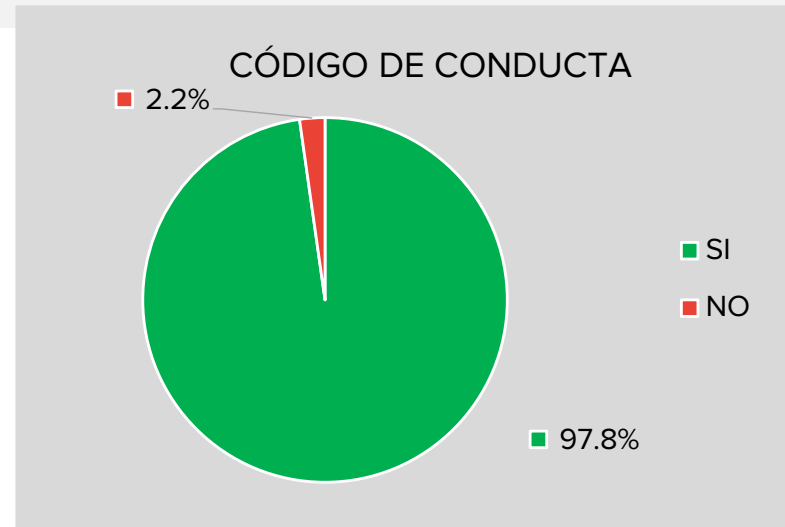
¿Conozco quienes forman parte del Comité de Ética en mi institución?

Respuesta	Núm. Participantes	%
SI	116	86.6%
NO	18	13.4%
	<b>134</b>	<b>100.0%</b>



¿La institución cuenta con un Código de Conducta?

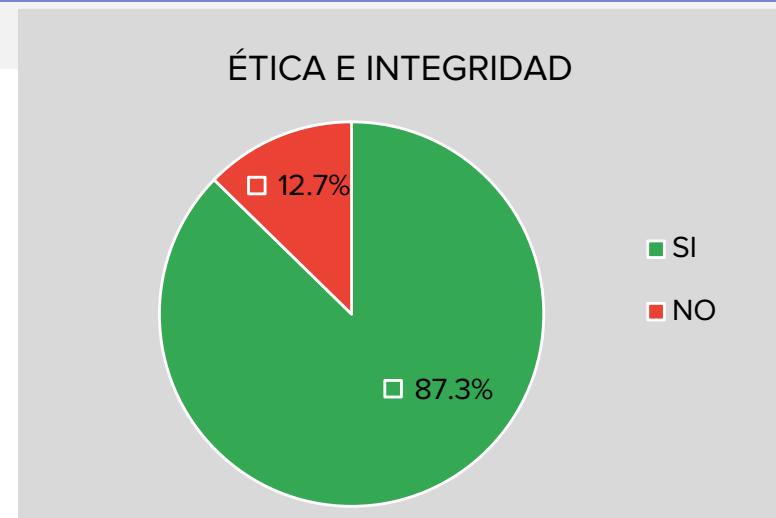
Respuesta	Núm. Participantes	%
SI	131	97.8%
NO	3	2.2%
	<b>134</b>	<b>100.0%</b>



## SECCIÓN II.- CAPACITACIÓN

Ética e Integridad

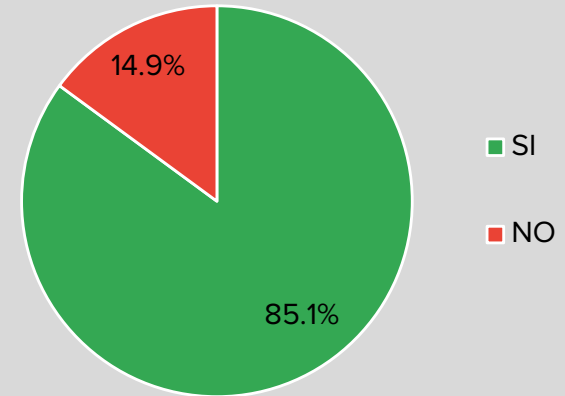
Respuesta	Núm. Participantes	%
SI	117	87.3%
NO	17	12.7%
	<b>134</b>	<b>100.0%</b>



## Conflicto de Interés

Respuesta	Núm. Participantes	%
SI	114	85.1%
NO	20	14.9%
	<b>134</b>	<b>100.0%</b>

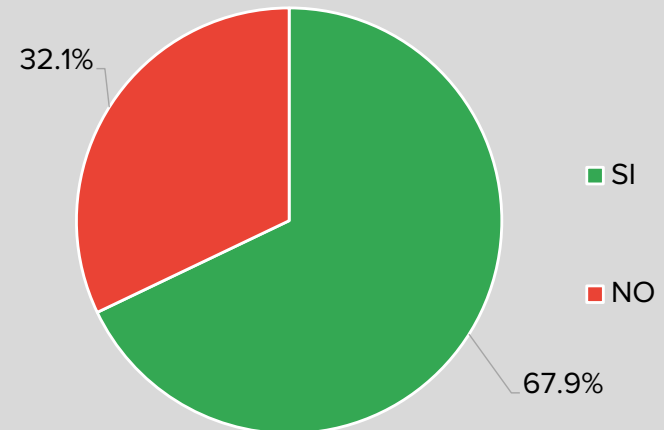
## CONFLICTO DE INTERÉS



## Ley General de Responsabilidades Administrativas

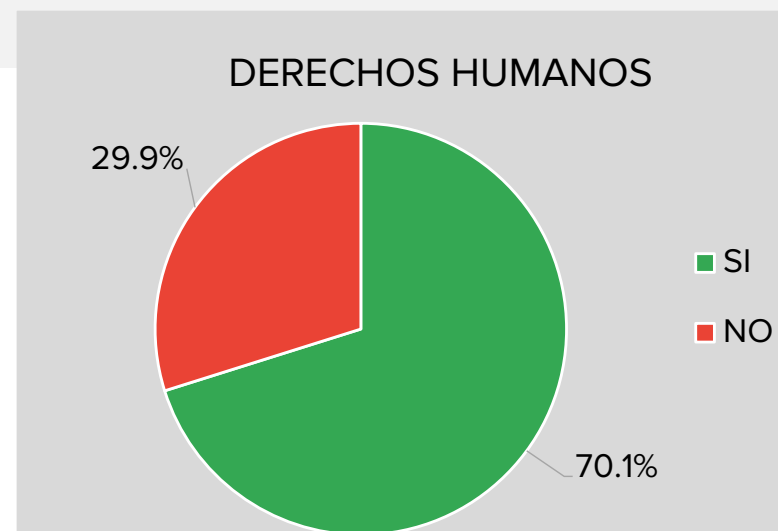
Respuesta	Núm. Participantes	%
SI	91	67.9%
NO	43	32.1%
	<b>134</b>	<b>100.0%</b>

## LGRA



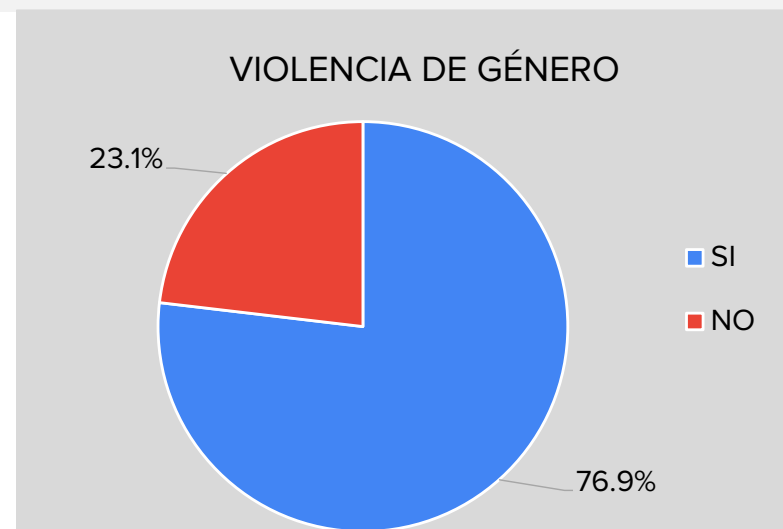
## Derechos Humanos

Respuesta	Núm. Participantes	%
SI	94	70.1%
NO	40	29.9%
	<b>134</b>	<b>100.0%</b>



## Violencia de Género

Respuesta	Núm. Participantes	%
SI	103	76.9%
NO	31	23.1%
	<b>134</b>	<b>100.0%</b>



## SECCIÓN III.- PRINCIPIOS

### LEGALIDAD

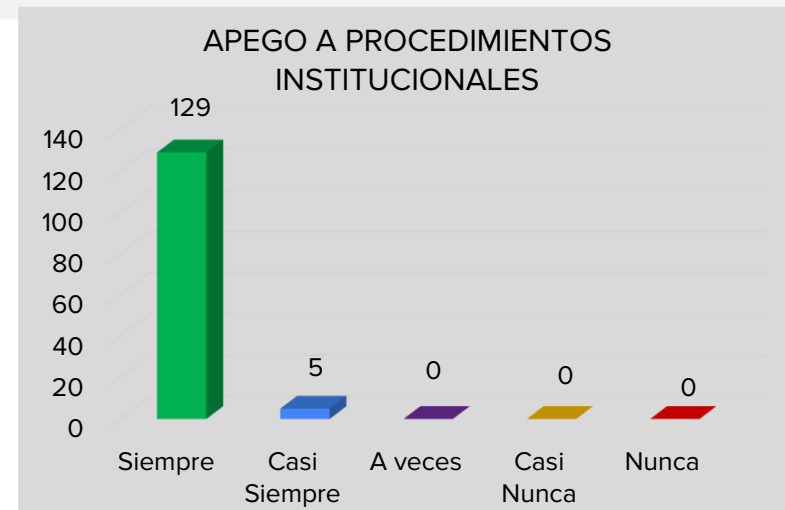
a) ¿Me apego a las normas, leyes y reglamentos?

Respuesta	Núm. Participantes	Respuesta	%
Siempre	129	Siempre	96.27%
Casi Siempre	5	Casi Siempre	3.73%
A veces	0	A veces	0.00%
Casi Nunca	0	Casi Nunca	0.00%
Nunca	0	Nunca	0.00%
	<b>134</b>		<b>100.0%</b>



b) ¿Cumpro los procedimientos establecidos en la Institución.?

Respuesta	Núm. Participantes	Respuesta	%
Siempre	129	Siempre	96.27%
Casi Siempre	5	Casi Siempre	3.73%
A veces	0	A veces	0.00%
Casi Nunca	0	Casi Nunca	0.00%
Nunca	0	Nunca	0.00%
	<b>134</b>		<b>100.0%</b>

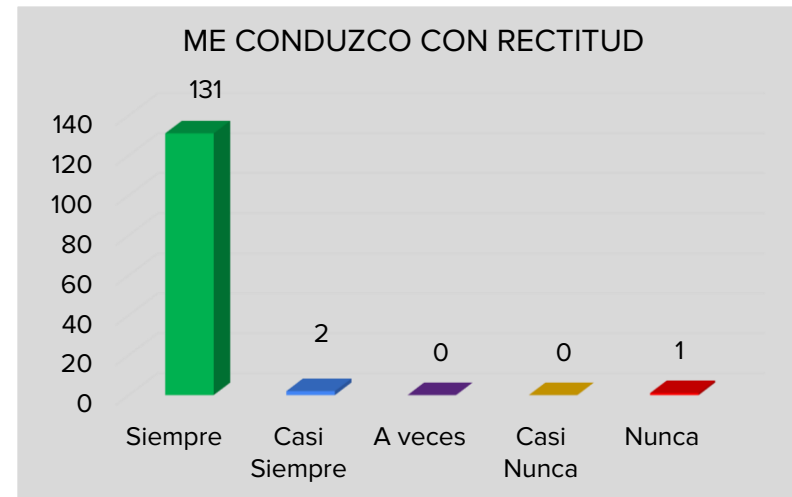




## HONRADEZ

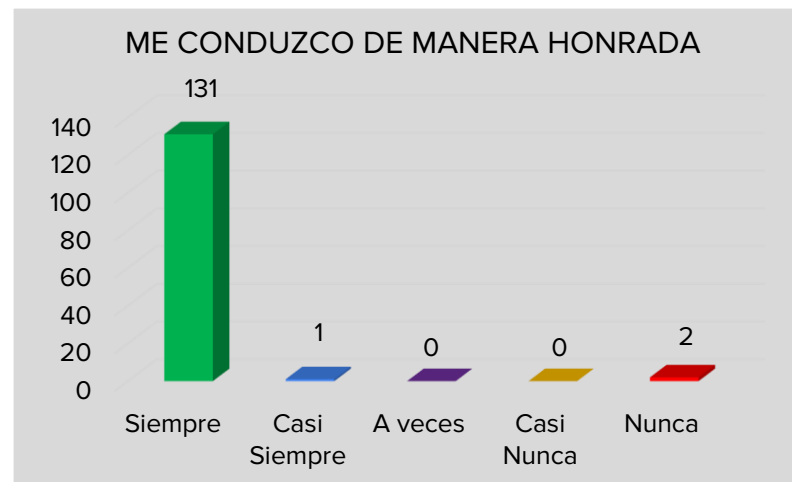
a) ¿Me conduzco con rectitud sin utilizar mi cargo para obtener algún beneficio personal o a favor de terceros?

Respuesta	Núm. Participantes	Respuesta	%
Siempre	131	Siempre	97.76%
Casi Siempre	2	Casi Siempre	1.49%
A veces	0	A veces	0.00%
Casi Nunca	0	Casi Nunca	0.00%
Nunca	1	Nunca	0.75%
	<b>134</b>		<b>100%</b>



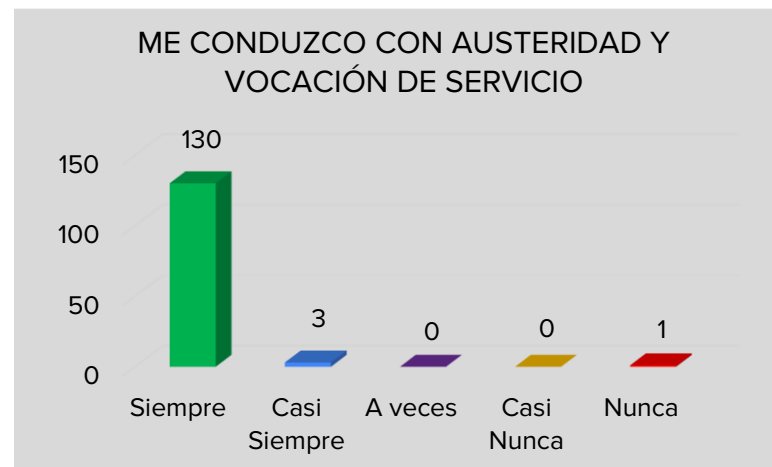
b) ¿Me conduzco en mi función, sin buscar o aceptar compensaciones, regalos u obsequios?

Respuesta	Núm. Participantes	Respuesta	%
Siempre	131	Siempre	97.76%
Casi Siempre	1	Casi Siempre	0.75%
A veces	0	A veces	0.00%
Casi Nunca	0	Casi Nunca	0.00%
Nunca	2	Nunca	1.49%
	<b>134</b>		<b>100.0%</b>



c) ¿Me conduzco con austeridad y utilizo los recursos Únicamente para el desarrollo de mi trabajo?

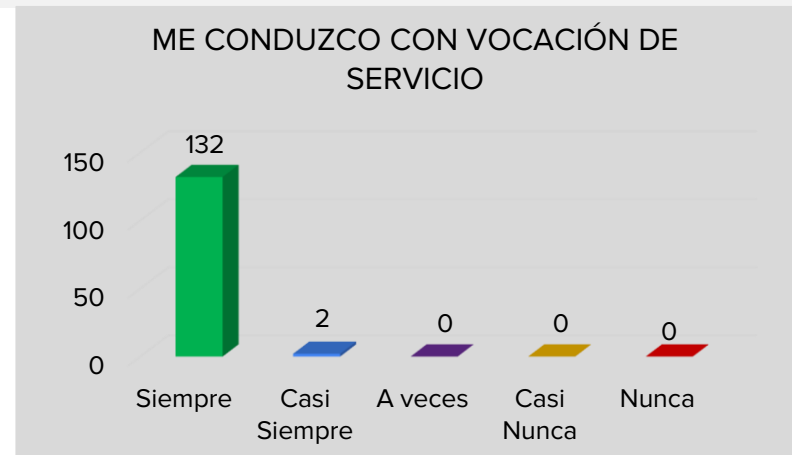
Respuesta	Núm. Participantes	Respuesta	%
Siempre	130	Siempre	97.01%
Casi Siempre	3	Casi Siempre	2.24%
A veces	0	A veces	0.00%
Casi Nunca	0	Casi Nunca	0.00%
Nunca	1	Nunca	0.75%
	<b>134</b>		<b>100.0%</b>



### LEALTAD

a) ¿Me conduzco con vocación absoluta de servicio a la sociedad?

Respuesta	Núm. Participantes	Respuesta	%
Siempre	132	Siempre	98.51%
Casi Siempre	2	Casi Siempre	1.49%
A veces	0	A veces	0.00%
Casi Nunca	0	Casi Nunca	0.00%
Nunca	0	Nunca	0.00%
	<b>134</b>		<b>100.0%</b>



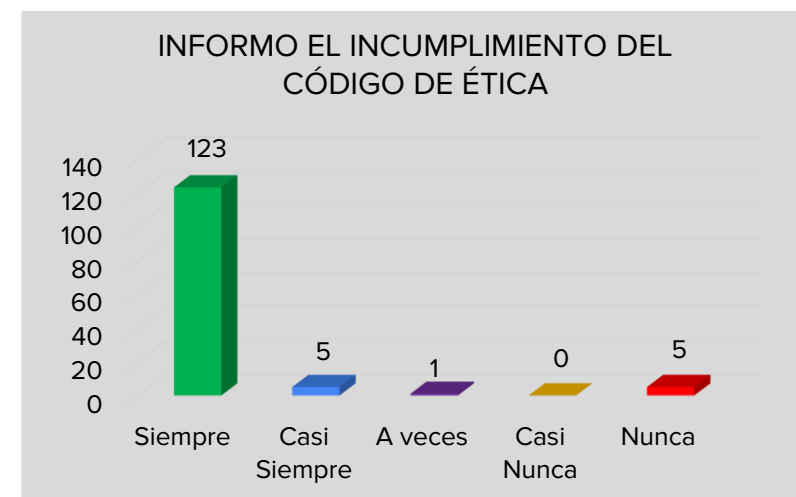
b) ¿Busco satisfacer el interés superior de las necesidades colectivas por encima de intereses particulares?

Respuesta	Núm. Participantes	Respuesta	%
Siempre	127	Siempre	94.78%
Casi Siempre	6	Casi Siempre	4.48%
A veces	1	A veces	0.75%
Casi Nunca	0	Casi Nunca	0.00%
Nunca	0	Nunca	0.00%
	<b>134</b>		<b>100.0%</b>



c) ¿Informo a mis superiores cualquier incumplimiento del presente Código de Ética?

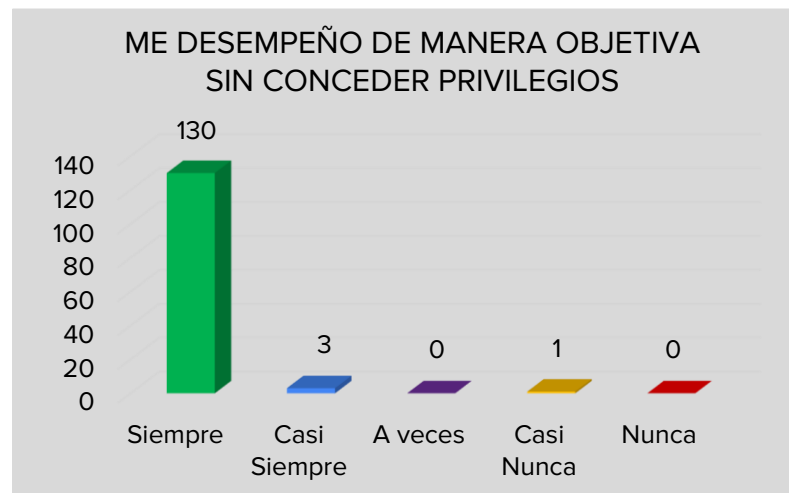
Respuesta	Núm. Participantes	Respuesta	%
Siempre	123	Siempre	91.79%
Casi Siempre	5	Casi Siempre	3.73%
A veces	1	A veces	0.75%
Casi Nunca	0	Casi Nunca	0.00%
Nunca	5	Nunca	3.73%
	<b>134</b>		<b>100.0%</b>



## IMPARCIALIDAD

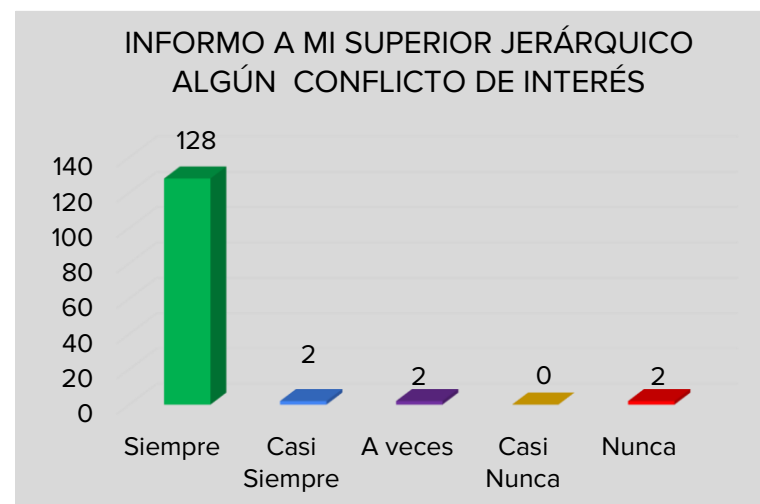
a) ¿Me desempeño en el puesto de manera objetiva; tomo decisiones sin conceder privilegios o preferencias?

Respuesta	Núm. Participantes	Respuesta	%
Siempre	130	Siempre	97.01%
Casi Siempre	3	Casi Siempre	2.24%
A veces	0	A veces	0.00%
Casi Nunca	1	Casi Nunca	0.75%
Nunca	0	Nunca	0.00%
	<b>134</b>		<b>100.0%</b>



b) ¿Informo a mi jefe directo cuando se me presenta algún conflicto de interés?

Respuesta	Núm. Participantes	Respuesta	%
Siempre	128	Siempre	95.52%
Casi Siempre	2	Casi Siempre	1.49%
A veces	2	A veces	1.49%
Casi Nunca	0	Casi Nunca	0.00%
Nunca	2	Nunca	1.49%
	<b>134</b>		<b>100.0%</b>



c) ¿Informo con veracidad, exactitud y objetividad sobre las actividades realizadas y sus resultados?

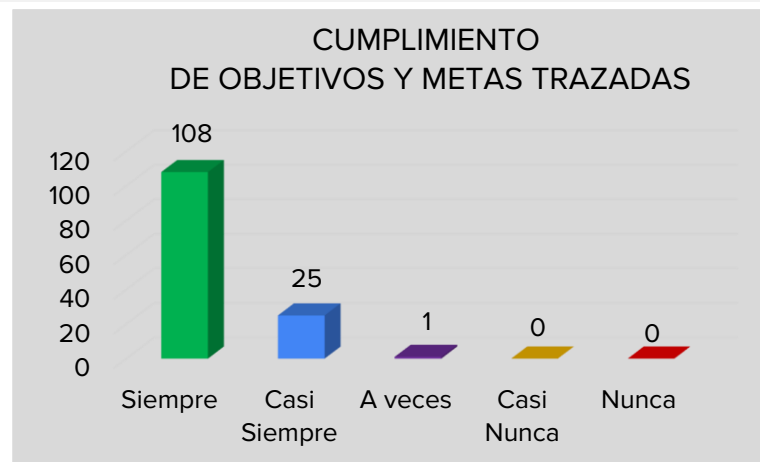
Respuesta	Núm. Participantes	Respuesta	%
Siempre	132	Siempre	98.51%
Casi Siempre	1	Casi Siempre	0.75%
A veces	1	A veces	0.75%
Casi Nunca	0	Casi Nunca	0.00%
Nunca	0	Nunca	0.00%
	<b>134</b>		<b>100.0%</b>



## EFICIENCIA

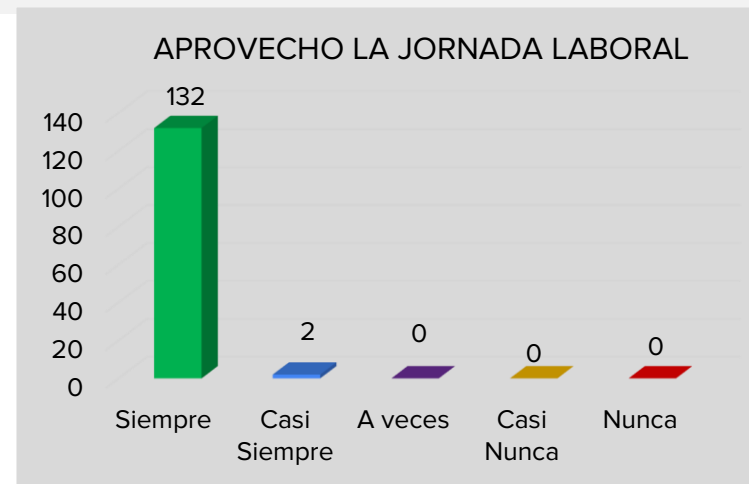
a) ¿Alcanzo los objetivos y metas trazadas; en el plazo establecido?

Respuesta	Núm. Participantes	Respuesta	%
Siempre	108	Siempre	80.60%
Casi Siempre	25	Casi Siempre	18.66%
A veces	1	A veces	0.75%
Casi Nunca	0	Casi Nunca	0.00%
Nunca	0	Nunca	0.00%
	<b>134</b>		<b>100.0%</b>



b) ¿Aprovecho plenamente la jornada laboral para el cumplimiento de las responsabilidades conferidas y cumplir el horario establecido?

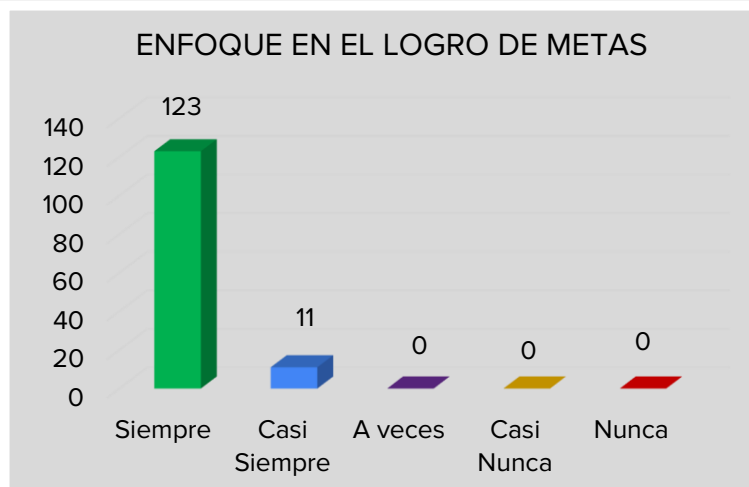
Respuesta	Núm. Participantes	Respuesta	%
Siempre	132	Siempre	98.51%
Casi Siempre	2	Casi Siempre	1.49%
A veces	0	A veces	0.00%
Casi Nunca	0	Casi Nunca	0.00%
Nunca	0	Nunca	0.00%
	<b>134</b>		<b>100.0%</b>



### EFICACIA

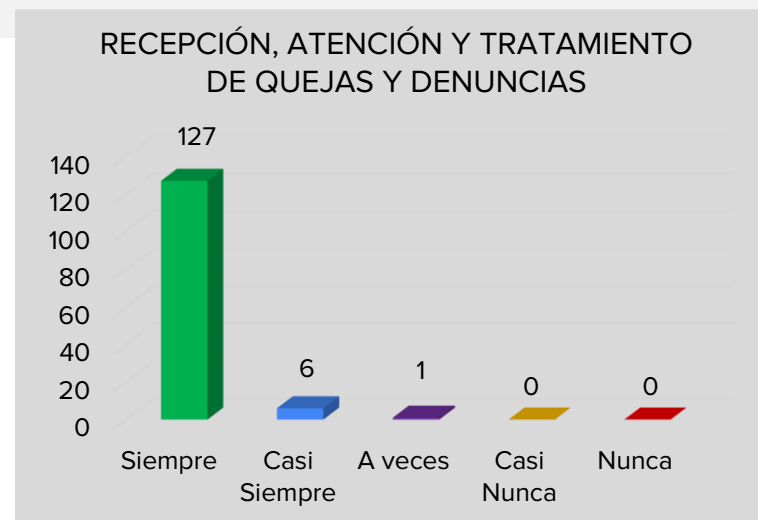
a) ¿Me enfoco en el logro de las metas de acuerdo a como fueron planeadas?

Respuesta	Núm. Participantes	Respuesta	%
Siempre	123	Siempre	91.79%
Casi Siempre	11	Casi Siempre	8.21%
A veces	0	A veces	0.00%
Casi Nunca	0	Casi Nunca	0.00%
Nunca	0	Nunca	0.00%
	<b>134</b>		<b>100.0%</b>



b) ¿Mantengo canales de información abiertos para la recepción, atención y tratamiento de quejas y denuncias, que permitan mejorar el desempeño?

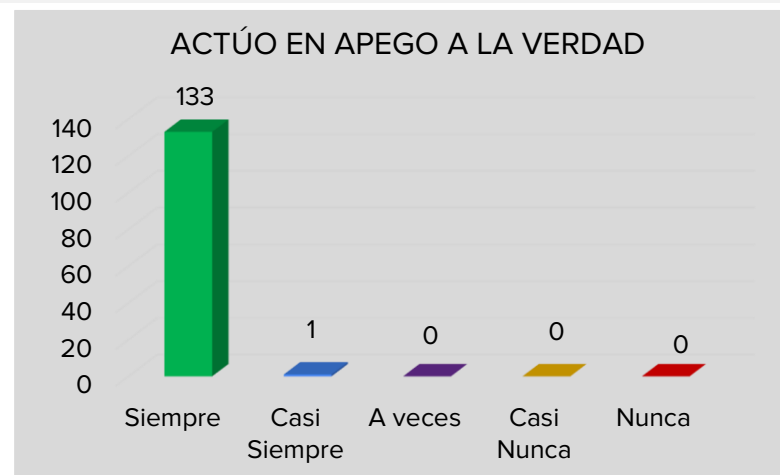
Respuesta	Núm. Participantes	Respuesta	%
Siempre	127	Siempre	94.78%
Casi Siempre	6	Casi Siempre	4.48%
A veces	1	A veces	0.75%
Casi Nunca	0	Casi Nunca	0.00%
Nunca	0	Nunca	0.00%
	<b>134</b>		<b>100.0%</b>



### HONESTIDAD

¿Me conduzco en apego a la verdad, fomentando una cultura de confianza?

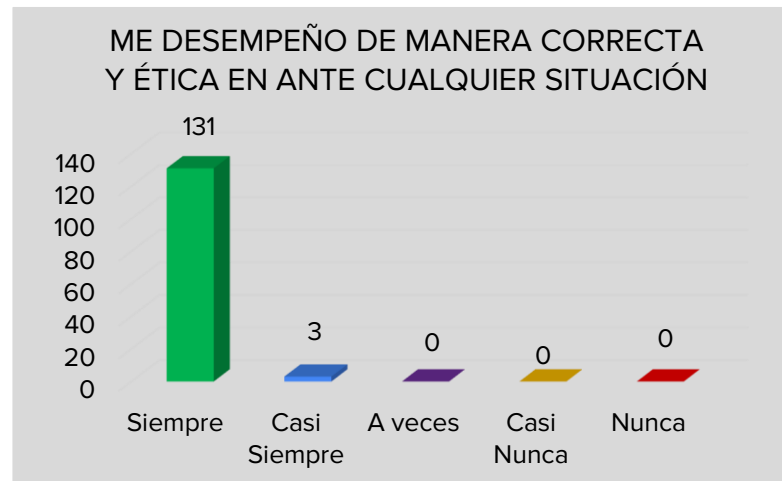
Respuesta	Núm. Participantes	Respuesta	%
Siempre	133	Siempre	99.25%
Casi Siempre	1	Casi Siempre	0.75%
A veces	0	A veces	0.00%
Casi Nunca	0	Casi Nunca	0.00%
Nunca	0	Nunca	0.00%
	<b>134</b>		<b>100.0%</b>



## INTEGRIDAD

¿Me desempeño de manera correcta y ética en todo momento y ante cualquier situación?

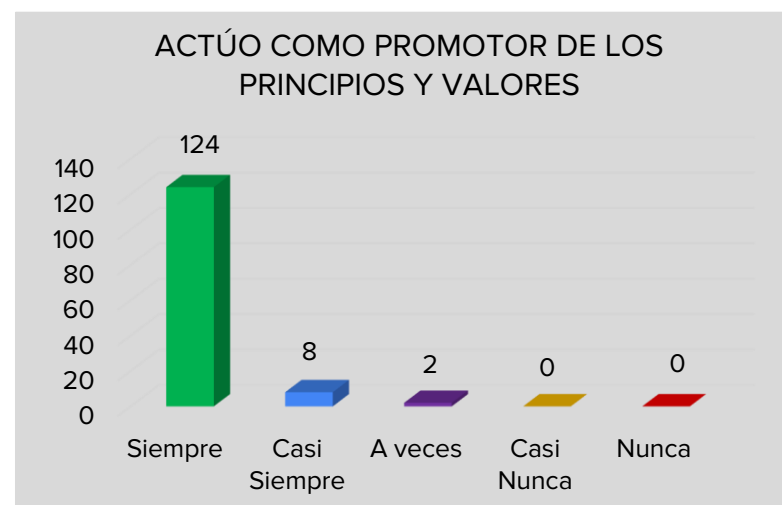
Respuesta	Núm. Participantes	Respuesta	%
Siempre	131	Siempre	97.76%
Casi Siempre	3	Casi Siempre	2.24%
A veces	0	A veces	0.00%
Casi Nunca	0	Casi Nunca	0.00%
Nunca	0	Nunca	0.00%
	<b>134</b>		<b>100%</b>



## LIDERAZGO

¿Me conduzco en todo momento como promotor de principios y valores en la sociedad y en la institución?

Respuesta	Núm. Participantes	Respuesta	%
Siempre	124	Siempre	92.54%
Casi Siempre	8	Casi Siempre	5.97%
A veces	2	A veces	1.49%
Casi Nunca	0	Casi Nunca	0.00%
Nunca	0	Nunca	0.00%
	<b>134</b>		<b>100%</b>

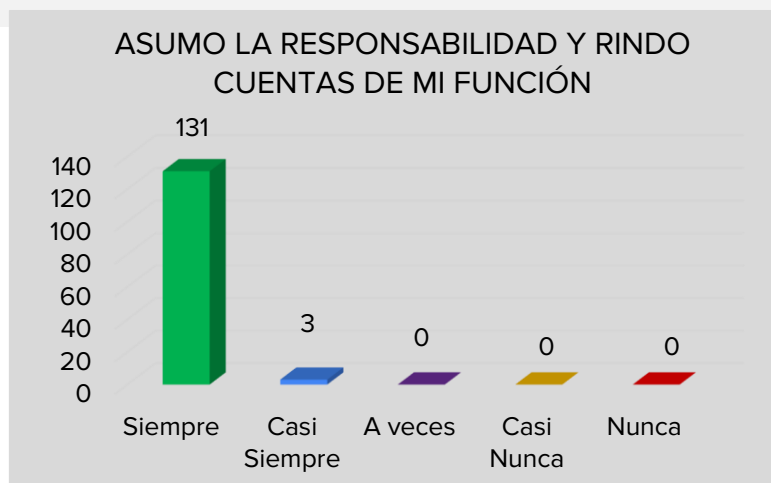




## RENDICION DE CUENTAS

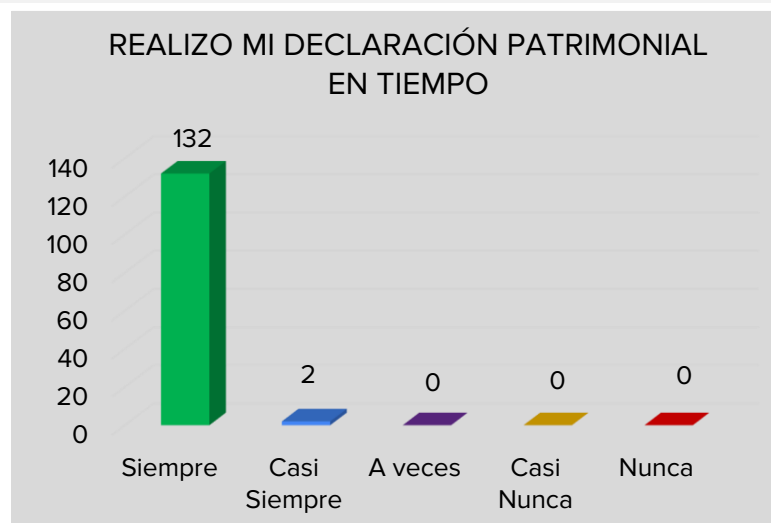
a) ¿Asumo plenamente, la responsabilidad de desempeñar mis funciones en forma adecuada, dando cuentas de mi trabajo?

Respuesta	Núm. Participantes	Respuesta	%
Siempre	131	Siempre	97.76%
Casi Siempre	3	Casi Siempre	2.24%
A veces	0	A veces	0.00%
Casi Nunca	0	Casi Nunca	0.00%
Nunca	0	Nunca	0.00%
	<b>134</b>		<b>100.00%</b>



b) ¿Realizo mi declaración patrimonial con veracidad y dentro del tiempo establecido?

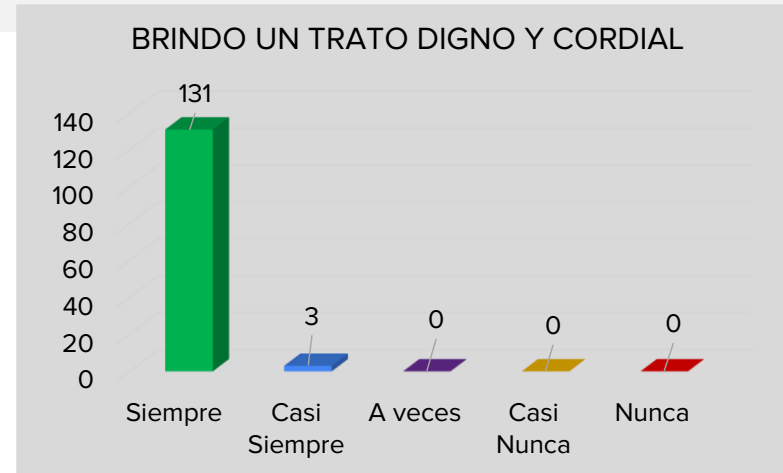
Respuesta	Núm. Participantes	Respuesta	%
Siempre	132	Siempre	98.51%
Casi Siempre	2	Casi Siempre	1.49%
A veces	0	A veces	0.00%
Casi Nunca	0	Casi Nunca	0.00%
Nunca	0	Nunca	0.00%
	<b>134</b>		<b>100.00%</b>



## RESPECTO

¿Brindo un trato digno y cordial a las personas en general y a mis compañeros y compañeras de trabajo, superiores y subordinados?

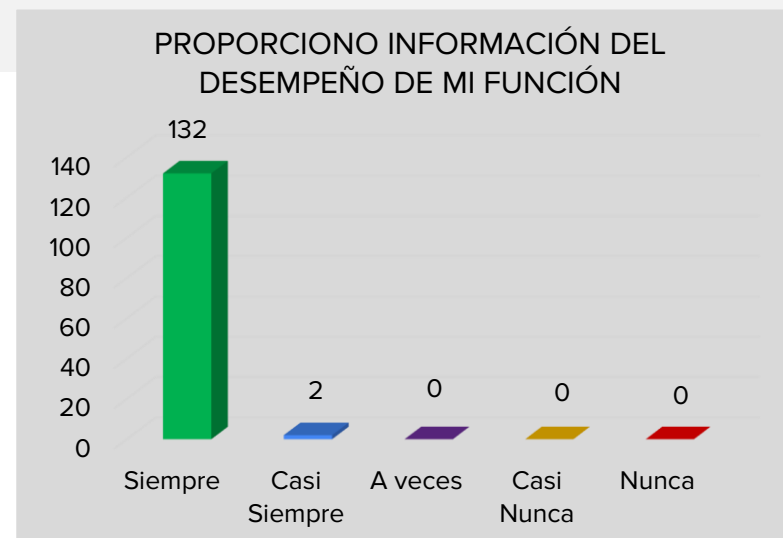
Respuesta	Núm. Participantes	Respuesta	%
Siempre	131	Siempre	97.76%
Casi Siempre	3	Casi Siempre	2.24%
A veces	0	A veces	0.00%
Casi Nunca	0	Casi Nunca	0.00%
Nunca	0	Nunca	0.00%
	<b>134</b>		<b>100.00%</b>



## TRANSPARENCIA

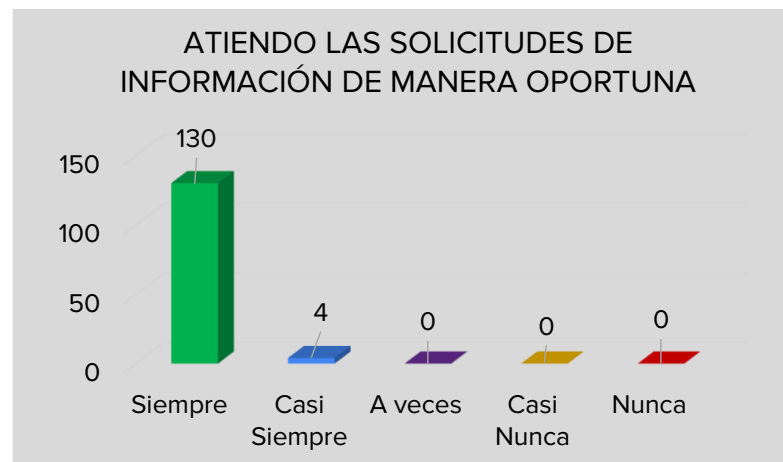
a) ¿Brindo información veraz sobre el desempeño de mis funciones?

Respuesta	Núm. Participantes	Respuesta	%
Siempre	132	Siempre	98.51%
Casi Siempre	2	Casi Siempre	1.49%
A veces	0	A veces	0.00%
Casi Nunca	0	Casi Nunca	0.00%
Nunca	0	Nunca	0.00%
	<b>134</b>		<b>100.00%</b>



b) ¿Atiendo de manera oportuna, las solicitudes de información que se me turnan?

Respuesta	Núm. Participantes	Respuesta	%
Siempre	130	Siempre	97.01%
Casi Siempre	4	Casi Siempre	2.99%
A veces	0	A veces	0.00%
Casi Nunca	0	Casi Nunca	0.00%
Nunca	0	Nunca	0.00%
	<b>134</b>		<b>100.00%</b>

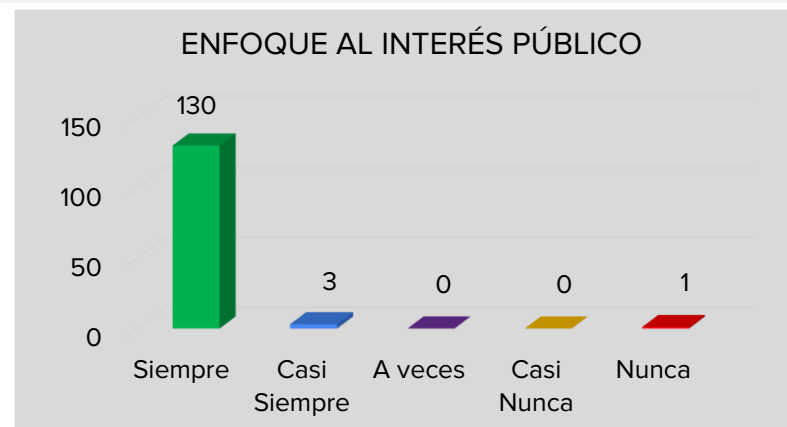


## SECCIÓN IV.- VALORES

### INTERÉS PÚBLICO

Actúo buscando en atención de las necesidades y demandas de la sociedad por encima de intereses y beneficios particulares?

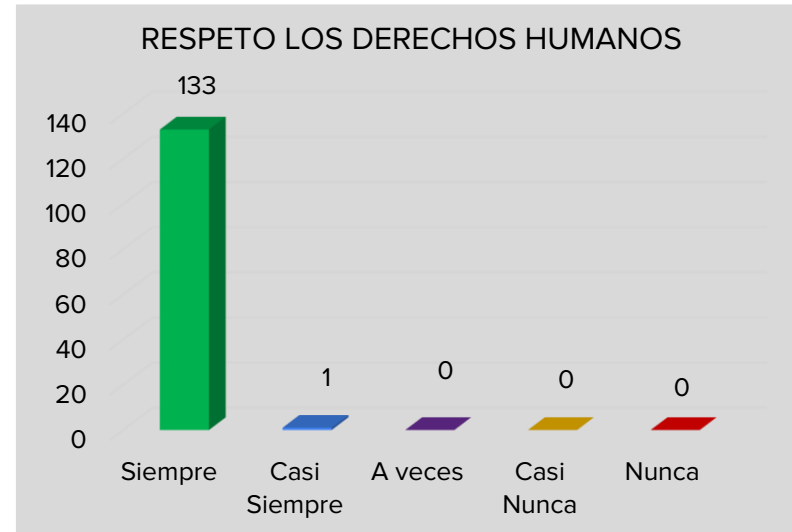
Respuesta	Núm. Participantes	Respuesta	%
Siempre	130	Siempre	97.01%
Casi Siempre	3	Casi Siempre	2.24%
A veces	0	A veces	0.00%
Casi Nunca	0	Casi Nunca	0.00%
Nunca	1	Nunca	0.75%
	<b>134</b>		<b>100.00%</b>



## DERECHOS HUMANOS

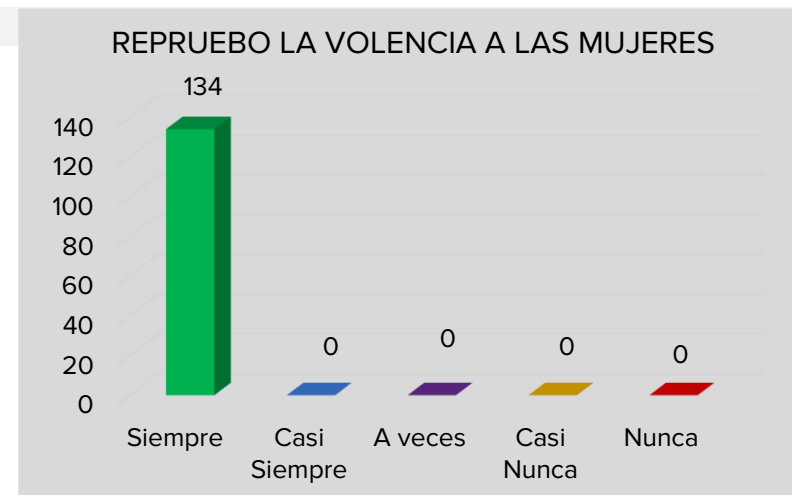
¿Respeto los derechos humanos y en el Ámbito de mi competencia?

Respuesta	Núm. Participantes	Respuesta	%
Siempre	133	Siempre	99.25%
Casi Siempre	1	Casi Siempre	0.75%
A veces	0	A veces	0.00%
Casi Nunca	0	Casi Nunca	0.00%
Nunca	0	Nunca	0.00%
	<b>134</b>		<b>100.00%</b>



¿Repruebo cualquier tipo de violencia hacia las mujeres?

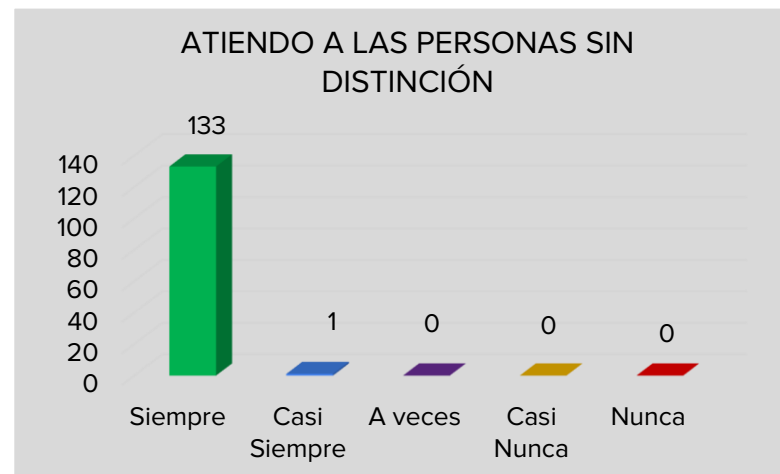
Respuesta	Núm. Participantes	Respuesta	%
Siempre	134	Siempre	100.00%
Casi Siempre	0	Casi Siempre	0.00%
A veces	0	A veces	0.00%
Casi Nunca	0	Casi Nunca	0.00%
Nunca	0	Nunca	0.00%
	<b>134</b>		<b>100.00%</b>



## IGUALDAD Y NO DISCRIMINACION

¿Atiendo a las personas sin distinción, exclusión, restricción, o preferencia?

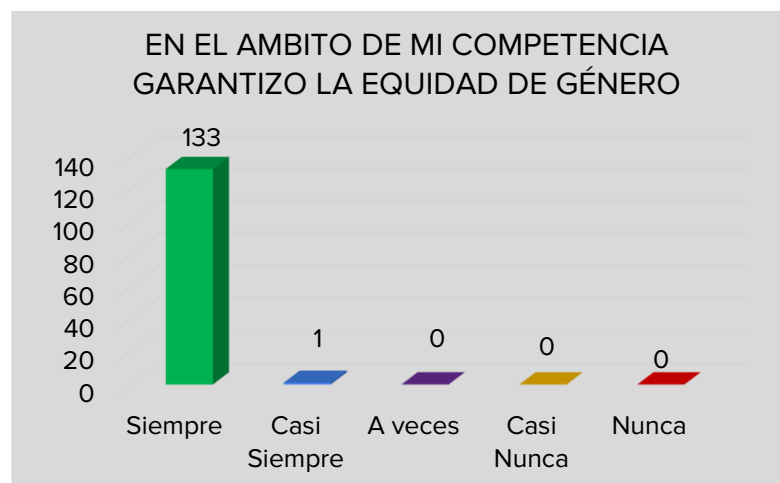
Respuesta	Núm. Participantes	Respuesta	%
Siempre	133	Siempre	99.25%
Casi Siempre	1	Casi Siempre	0.75%
A veces	0	A veces	0.00%
Casi Nunca	0	Casi Nunca	0.00%
Nunca	0	Nunca	0.00%
	<b>134</b>		<b>100.00%</b>



## EQUIDAD DE GENERO

¿Garantizo que tanto mujeres como hombres accedan con las mismas condiciones, posibilidades y oportunidades , dentro del Ámbito de mi competencia?

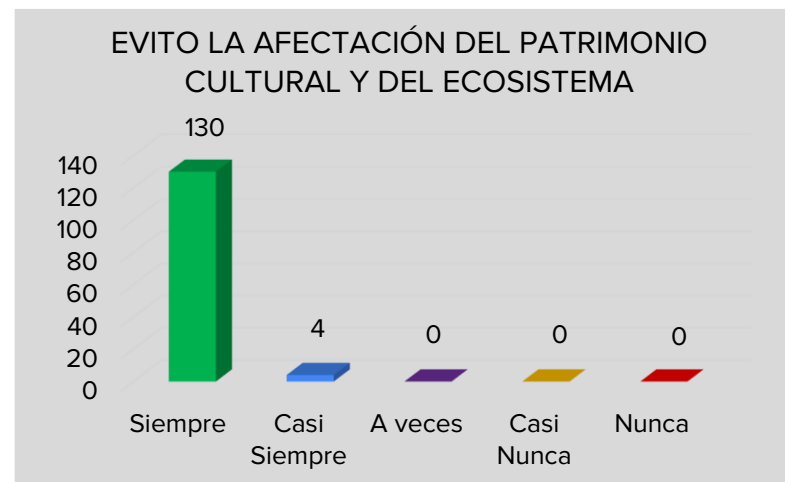
Respuesta	Núm. Participantes	Respuesta	%
Siempre	133	Siempre	99.25%
Casi Siempre	1	Casi Siempre	0.75%
A veces	0	A veces	0.00%
Casi Nunca	0	Casi Nunca	0.00%
Nunca	0	Nunca	0.00%
	<b>134</b>		<b>100.00%</b>



## ENTORNO CULTURAL Y ECOLOGICO

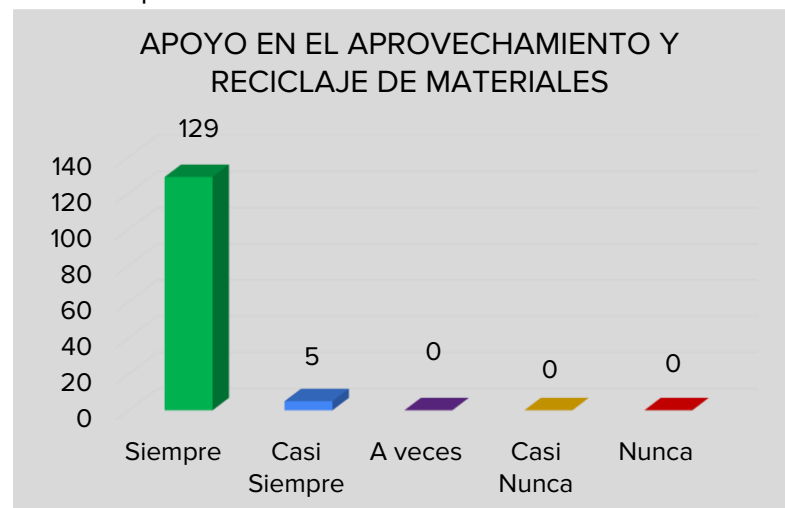
a) ¿Evito la afectación del patrimonio cultural y de los ecosistemas, durante el desarrollo de mis actividades en el desarrollo de mis actividades?

Respuesta	Núm. Participantes	Respuesta	%
Siempre	130	Siempre	97.01%
Casi Siempre	4	Casi Siempre	2.99%
A veces	0	A veces	0.00%
Casi Nunca	0	Casi Nunca	0.00%
Nunca	0	Nunca	0.00%
	<b>134</b>		<b>100.00%</b>



b) ¿Apoyo en el mejor aprovechamiento y reciclaje de materiales, en el desempeño de mi función?

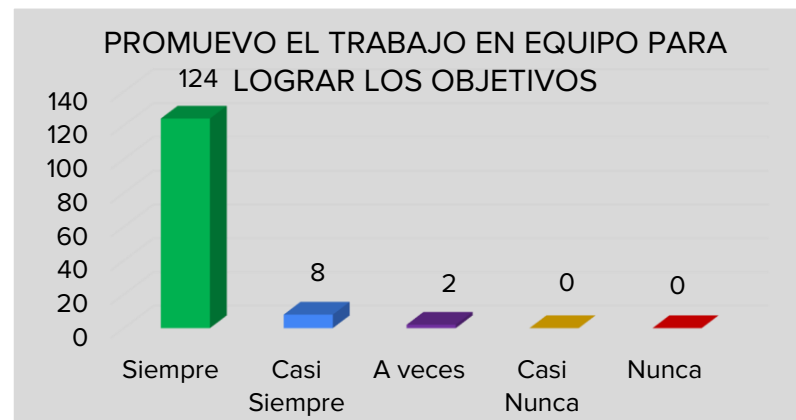
Respuesta	Núm. Participantes	Respuesta	%
Siempre	129	Siempre	96.27%
Casi Siempre	5	Casi Siempre	3.73%
A veces	0	A veces	0.00%
Casi Nunca	0	Casi Nunca	0.00%
Nunca	0	Nunca	0.00%
	<b>134</b>		<b>100.00%</b>



## COORDINACION

¿Colaboro y promuevo el trabajo en equipo para alcanzar los objetivos?

Respuesta	Núm. Participantes	Respuesta	%
Siempre	124	Siempre	92.54%
Casi Siempre	8	Casi Siempre	5.97%
A veces	2	A veces	1.49%
Casi Nunca	0	Casi Nunca	0.00%
Nunca	0	Nunca	0.00%
	<b>134</b>		<b>100.00%</b>

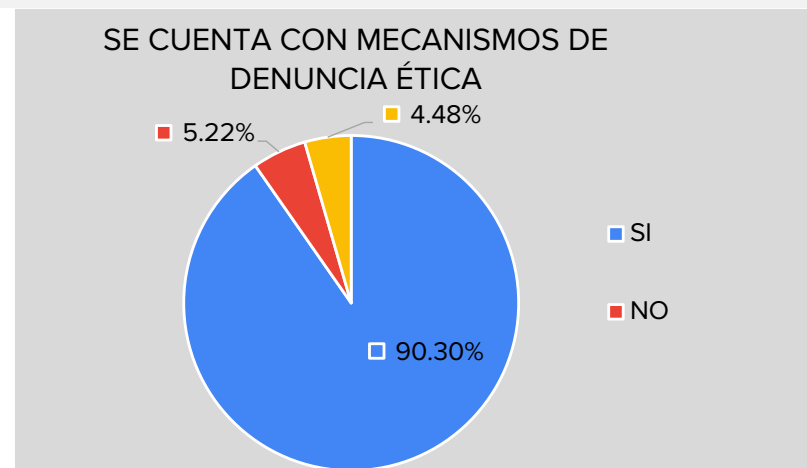


## SECCIÓN V.- DENUNCIAS ÉTICAS

### CONOCIMIENTO

Conozco los mecanismos para la denuncia de hechos por incumplimientos al Código de Ética y/o al Código de Conducta?

Respuesta	Núm. Participantes	Respuesta	%
SI	121	SI	90.30%
NO	7	NO	5.22%
NO SE SI EXISTE	6	NO SE SI EXISTE	4.48%
	<b>134</b>		<b>100.0%</b>

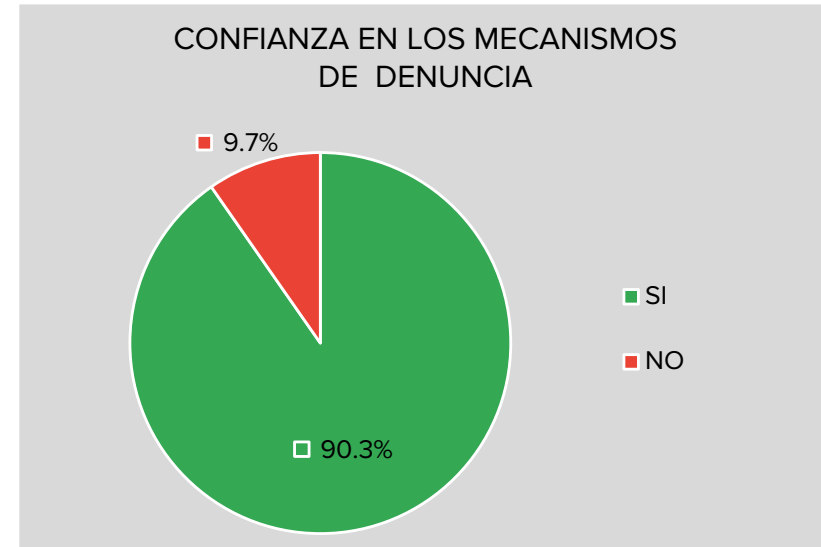


CONSIDERACIONES:

## CONFIANZA

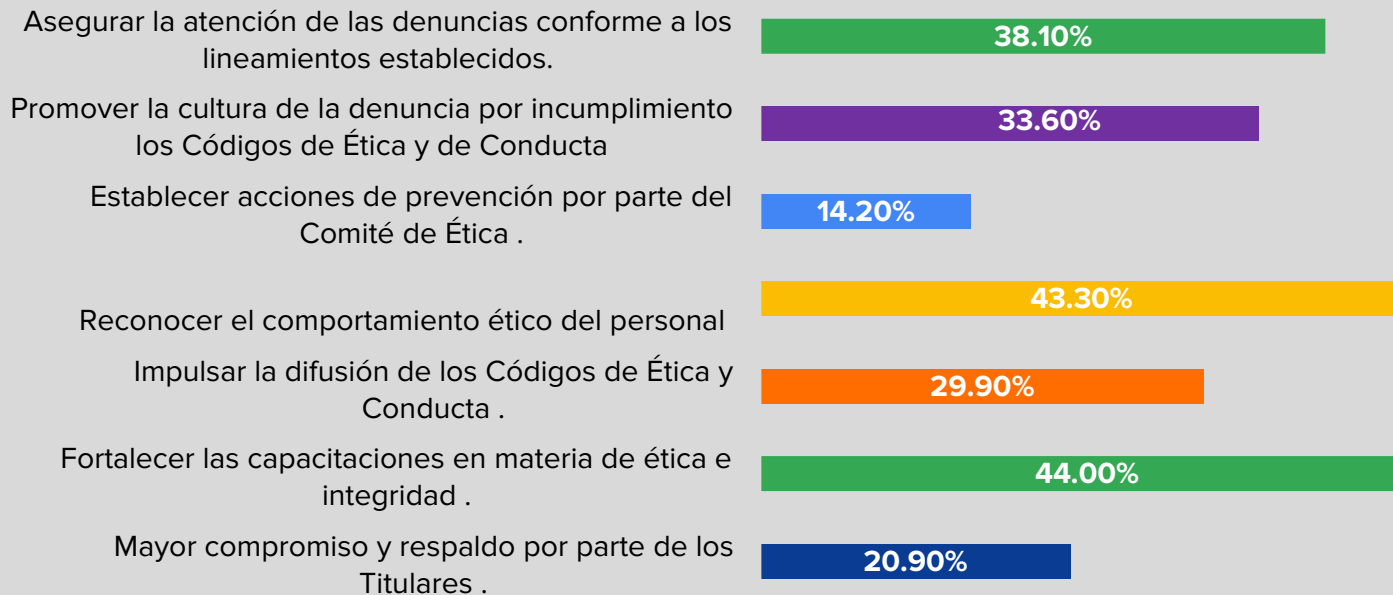
¿ Tengo confianza en los mecanismos para la denuncia de hechos por incumplimientos al Código de Ética y/o al Código de

Respuesta	Núm. Participantes	Respuesta	%
SI	121	SI	90.3%
NO	13	NO	9.7%
	<b>134</b>		<b>100.0%</b>





## PROPUESTAS DE ACCIONES PARA REFORZAR LA ÉTICA



**Podemos observar que las tres propuestas con mayor porcentaje, están encaminadas a:**

- 1) Asegurar la atención de denuncias conforme los lineamientos
- 2) Reconocimiento de conductas éticas
- 3) Mayor compromiso y respaldop por parte de los Titulares.